

## Opas ompelupalvelun käyttöön

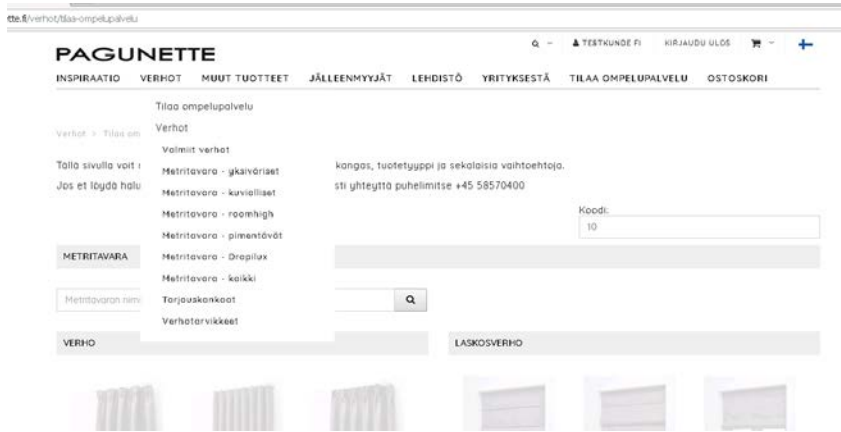
### Sisältö

Esittely .....	2
Hinnan näyttö.....	2
Tekstiilien ja muiden tuotteiden yhteistilaus .....	3
Metritavaran valitseminen .....	3
Verhotyyppin valitseminen.....	4
Verhon mittatilaus.....	4
KÄÄNNETTÄVYYS .....	5
VUORI .....	6
Ommeltyyppi .....	7
Ryppytetty yläosa .....	8
Alasauma .....	8
Ryppytsnauha .....	8
Laskosverhojen tilaaminen.....	9
Vuori .....	11
Yläreuna.....	11
Mekanismi .....	11
Puikot.....	12
Ommeltavan tuotteen hyväksyminen .....	12
Lopeta ja lähetä tilaus .....	13

## Esittely

Uutta Pagunette-ompelupalvelua käytetään valmiiksi ommeltujen tuotteiden tilaamiseen seuraavasti:

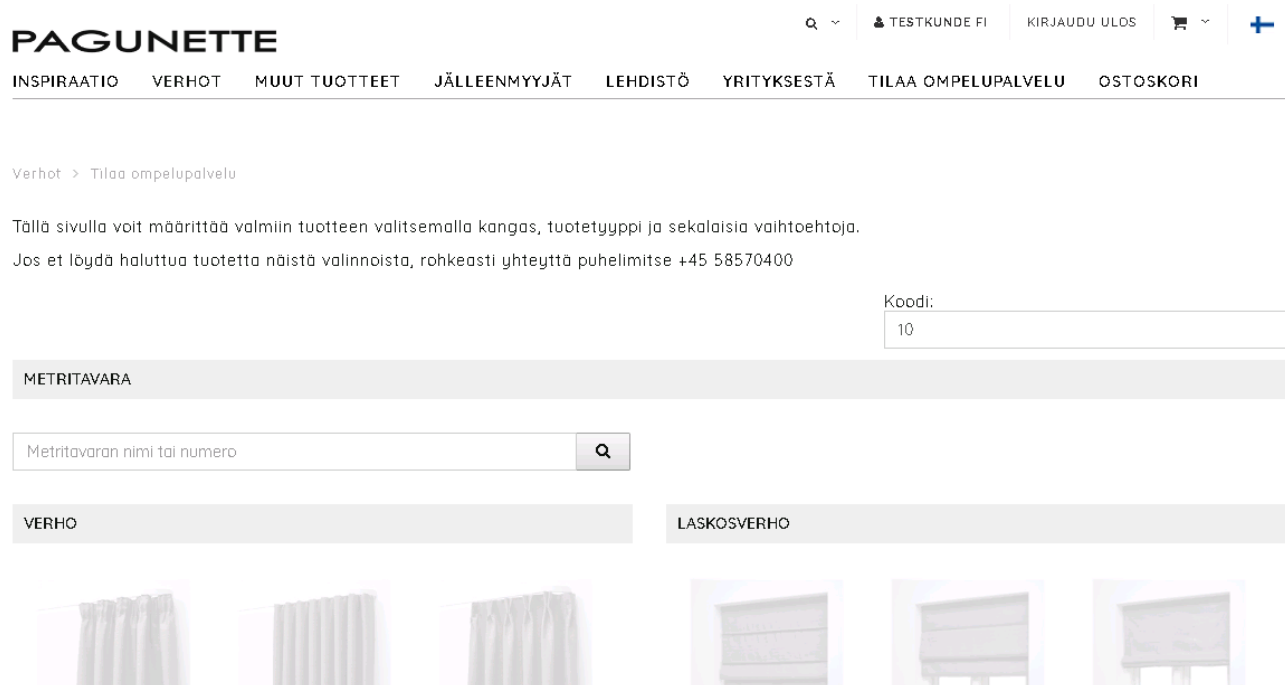
Mene osoitteeseen [www.pagunette.fi](http://www.pagunette.fi) ja valitse Verhot > Ompelupalvelu



Sinun täytyy olla kirjautunut verkkosivuille, jotta ompelupalvelu tulee näkyviin.

## Hinnan näyttö

Valitse ensin KOODI-kentässä, haluatko näyttää sivun alareunassa ostohinnan vai myyntihinnan, siinä tapauksessa että haluat näyttää hinnan asiakkaalle. Koodi 10 vastaa ostohintaa. Koodi 15 vastaa ostohintaa kerrottuna 1,5:llä.



## Tekstiilien ja muiden tuotteiden yhteistilaus

Tällä hetkellä ei ole mahdollista tilata samaan aikaan kankaita ja muita tuotteita ompelupalvelua käytettäessä. Kun laitat tuotekoriin yhden tuotteen, saat alla olevan viestin.

Tämä tarkoittaa, että sinun täytyy lähettää tuote/tuotteet koriin, ennen kuin voit aloittaa ommeltavan tuotteen määrittämisen.

Verhot > Tilaa ompelupalvelu

Tällä sivulla voit määrittää valmiin tuotteen valitsemalla kangas, tuotetyyppi ja sekalaisia vaihtoehtoja.

Jos et löydä haluttua tuotetta näistä valinnoista, rohkeasti yhteyttä puhelimitse +45 58570400

Ostoskorisi sisältää kankaita metritavarana tai muita tuotteita. Et voi yhdistää ompelupalvelua ja muita tuotteita samaan tilaukseen. Jos haluat tilata tuotteen ompelupalvelusta, tyhjennä ostoskori tai tee aloittamasi tilaus loppuun.

## Metritavaran valitseminen

Seuraava vaihe on kankaan valitseminen.

Koodi:

10

METRITAVARA

Metritavaran nimi tai numero



Kirjoita kenttään "Kankaan nimi tai numero" ja paina suurennuslasi-kuvaketta.

Saat näkyviin kymmenen ensimmäistä vaihtoehtoa. Tämä ei ole hakukenttä eikä näkyviin tule kyseisen tuotteen kaikkia vaihtoehtoja. Suosittelemme siksi, että annat tuotenumeron tiettyä tuotetta etsiessäsi.

METRITAVARA

lokeren|



LOKEREN // 683200

● Enemmän kuin 30 m varastossa



LOKEREN // 683201

● 10-30 m varastossa



LOKEREN // 683202

● Enemmän kuin 30 m varastossa



LOKEREN // 683204

● 10-30 m varastossa



LOKEREN // 683205

Voit valita halutun metritavaran painamalla Nimi // Numero.

Sen jälkeen kangas näkyy oikealla puolella kuvineen ja yksityiskohtaisine tietoineen. Näkyviin tulee myös tieto tuotteen ajankohtaisesta saatavuudesta varastossa.

## METRITAVARA



## VALITTU METRITAVARA



### LOKEREN // 683202

Väri Ruskea  
Leveys/korkeus: 145cm

● Enemmän kuin 30 m varastossa

## Verhotyyppin valitseminen

Seuraava vaihe on ommeltavan mallin valitseminen. Voit valita viidestä eri verhotyypistä ja kolmesta eri laskosverhotyypistä.

Kaikkia kahdeksaa vaihtoehtoa tulee myöhemmin täsmentää lisävalinnoilla, jotta kaikki mittatilaukseen tarvittavat tiedot saadaan.

## VERHO



verho  
poimutusnauhalla



liit ommeltu kiinni  
verhoon



verho kiinteillä  
laskoksilla joissa  
säädettävä  
verhokoukku



verho kiinteillä  
laskoksilla



purjejerengasverho

## LASKOSVERHO



M1: tasalaskokset,  
lasikuitupuikot ja  
alaelma



M2: kasvavat  
laskokset, lasikuitupuikot,  
ei erillistä alaelmaa



M3: poimuttavat  
laskokset, läpinäkyvä  
rengasnauha

Voit valita mallin klikkaamalla kuvaa.

## Verhon mittatilaus

Seuraavassa näkyy esimerkkinä "verhot rypytsnauhalla". Muut neljä verhovaihtoehtoa mukailevat samaa periaatetta, mutta niihin liittyy eri asetuksia.

Tässä esimerkiksi on valittu rypytyksnauhallinen malli.

## KOKO

Muuta kankaan suuntaa

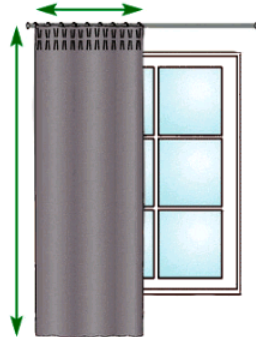
LEVEYS:

Määrä

KORKEUS:  cm

Valmis korkeus sis. mahd. harjan korkeuden

Minimi: 30 cm  
Maksimi: 500 cm



verho poimutusnauhalla  
Huom. täytä kaikki kohdat.

Seuraavaksi on valittava leveys, valmistettava määrä ja valmiin tuotteen korkeus.

## KÄÄNNETTÄVYYS

Jotkut kankaat voivat olla suunnaltaan käännettäviä. Jos on esimerkiksi valittu yksivärinen roomhigh-kangas, ohjelma ajattelee vakiona kankaan leveys suunnassa, mikä tarkoittaa, että työkaluun on annettava leveys senttimetreinä ja maksimikorkeutta ohjaa kankaan leveys.

Muuta kankaan suuntaa

LEVEYS:  cm

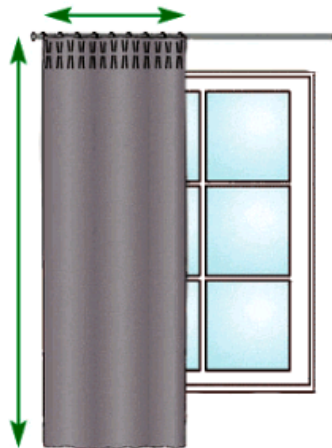
minimum 30 cm  
maximum 1200 cm

Määrä

KORKEUS:  cm

Valmis korkeus sis. mahd. harjan korkeuden

Minimi: 30 cm  
Maksimi: 283 cm



verho poimutusnauhalla  
Huom. täytä kaikki kohdat.

Rasti on kuitenkin mahdollista poistaa kohdasta "Kankaan suunta on käännetty".

Muuta kankaan suuntaa

# PAGUNETTE

Tällöin kankaan leveys on yhtä kuin valmiin verhon leveys. Tämä tarkoittaa, että valittavissa on useita leveyksiä, ja maksimikorkeus on tässä tapauksessa viisi metriä.

Muuta kankaan suuntaa

LEVEYS: \_\_\_\_\_

282cm (1 bredde) ▾

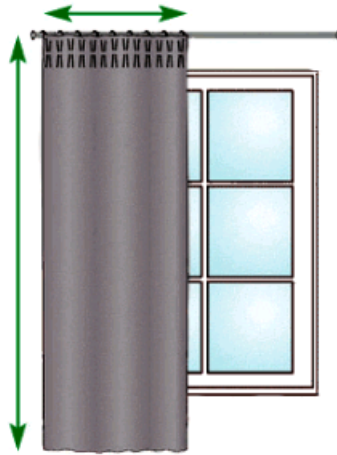
**Määrä**

KORKEUS: \_\_\_\_\_

Valmis korkeus sis. mahd. harjan korkeuden

cm

Minimi: 30 cm  
Maksimi: 500 cm



verho poimutusnauhalla

Huom. täytä kaikki kohdat.

## VUORI


Vuori on mahdollista lisätä lähes kaikkiin verhokorkeuksiin. Laskosverhoista vain malli M3 voidaan toimittaa vuorattuna.


Vuori:  Ei  Kyllä


Tässä valitaan Kyllä tai Ei. Kun valitset Kyllä, pääset antamaan halutun vuorin tuotenumeron. Vuori valitaan tuotetta painamalla.


Vuori:  Ei  Kyllä

lokeren

 LOKEREN // 683200  
● Enemmän kuin 30 m varastossa

 LOKEREN // 683201  
● 10-30 m varastossa

 LOKEREN // 683202  
● Enemmän kuin 30 m varastossa

 LOKEREN // 683204


Kun vuori on valittu, saadaan tämä kuva.

Vuori:  Ei  Kyllä

Metritavaran nimi tai numero

**Valittu metritavara**

Muuta kankaan suuntaa

 **LOKEREN // 683202**  
Väri: Ruskea  
Leveys/korkeus: 145cm  
● Enemmän kuin 30 m varastossa

## Ommeltyyppi

Valitse seuraavaksi ommeltyyppi:

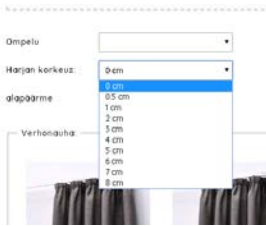
Ompelu:

Harjan korkeus:

alappäärme:

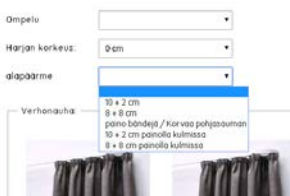
## Ryppytetty yläosa

Seuraavaksi valitaan mahdollisen ryppytetyn yläosan korkeus. Ryppytetty yläosa sisältyy automaattisesti aiemmin valittuun valmiiseen korkeuteen.



## Alasauma


Lopuksi valitaan haluttu alasauman tyyppi.



Alasauman koko vaihtelee riippuen valitusta valmiista korkeudesta. Sauma on erilainen tuotteilla, joiden korkeus on yli 200 cm ja alle 200 cm.


## Ryptysnauha

Valitse nyt haluttu ryptysnauha.






Nauha valitaan kuvaa painamalla.



Nauhan tyypistä riippuen esiin tulee myös lisävalintoja.



Poimutus

Kyllä  Ei

Verhokoukku:

Koukkujen määrä:  Kpl per verho

Voit valita, että verho toimitetaan rypyttynä. Kun valitset KYLLÄ, esiin tulee kenttä, jossa voit kirjoittaa senttimetrimäärän, jonka laajuudelta verho toimitetaan valmiiksi rypyttynä.

Voit myös valita verhon toimitettavaksi koukkuineen. Tässä annat valmiiseen verhoon halutun koukkujen lukumäärän.

## Laskosverhojen tilaaminen

Seuraavassa näkyy esimerkkinä malli "M3 läpinäkyvällä rengasnauhalla". Kaksi muuta laskosverhotyyppiä on valmistettu samalla periaatteella, mutta niihin liittyy erilaisia lisävalintoja.

## LASKOSVERHO



M1: tasalaskokset,  
lasikuitupuikot ja  
alanelma



M2: kasvavat  
laskokset, lasikuitupuikot,  
ei erillistä alanelmaa



M3: poimuttuvat  
laskokset, läpinäkyvä  
rengasnauha

Paina kuvaa valitaksesi haluttu malli ja saadaksesi valinnat näkyviin.

### KOKO

Muuta kankaan suuntaa

#### LEVEYS:

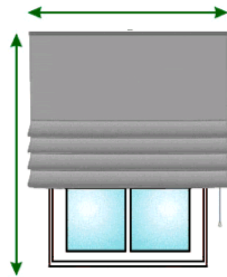
40 cm  
minimum 40 cm  
maximum 300 cm

#### Työstettävä puoli

Määrä, mekanismi  
vasemmalla  
puolella   
Määrä, mekanismi  
oikealla  
puolella   
Määrä

#### KORKEUS:

50 cm  
minimum 50 cm  
maximum 300 cm



#### M3: poimuttuvat laskokset, läpinäkyvä rengasnauha

Lisätään leveyttä sivusuunnassa - pystysauma / kasvaa keskellä.  
Huom! Yli 180cm leveisiin laskosverhoihin lisätään 50€ rahtikulut.

Vuori:  Ei  Kyllä

Koristetaite  
ylhäällä (6cm)

Kyllä  Ei

Mekanismi

Syötä ensin tuotteen leveys senttimetreinä.

Kirjoita seuraavaksi lukumäärä ohjausta koskeviin kenttiin oikealle ja vasemmalle.

Työstettävä puoli	
Määrä, mekanismi vasemmalla puolella	<input type="text" value="1"/>
Määrä, mekanismi oikealla puolella	<input type="text" value="0"/>
<b>Määrä</b>	<input type="text" value="1"/>

Anna lopuksi tuotteen käyttökorkeus.

## Vuori

Malliin M3 on mahdollista valita vuori. Tämä ei koske kahta muuta laskosverhomallia.

Vuori:  Ei  Kyllä

Kun valitset KYLLÄ, avautuu uusi kenttä, jossa annetaan vuorina käytettävän kankaan tuotenumero.

## Yläreuna

Kaikkien kolmen laskosverhomalliin voidaan valita koristeellinen yläreunan laskos. Laskos/taite ommellaan valmiiksi korkeuteen 6 cm.

Vuori:  Ei  Kyllä

Koristetaite gylhällä (6cm)  Kyllä  Ei

Mekanismi



## Mekanismi

Kaikkiin kolmeen malliin on saatavilla kolme erilaista mekanismia.

Koristetaite gylhällä (6cm)  Kyllä  Ei

Mekanismi

- Tarrakisko
- Kasettimekanismi nauhalla
- Kasettimekanismi ketjulla
- Ilman mekanismia M3


LISÄÄ TILAUKSEEN

Jos valitset ketjumekanismin, saatavilla on kolme ketjutyyppiä. Valitse haluamasi ketju kuvaa painamalla.

Mekanismi

Kasettimekanismi ketjulla ▼


Ketju



Valkoinen muovi



Metalli



Musta metalli

## Puikot

Mallit M1 ja M2 on varustettu puikkomekanismeilla. Voit valita, asennetaanko ne verhon etupuolelle vai taakse.

Koristetaite  
ghaalla (scm)

Kyllä  Ei

Puikot lisätään:

Takapuolelle  
Etupuolelle

Mekanismi

## Ommeltavan tuotteen hyväksyminen

Voit nyt hyväksyä tuotteen painamalla "+ lisää tilaukseen". Seuraavaksi pääset automaattisesti tuotekoriin.

LISÄÄ TILAUKSEEN:

Määrä

1

Kokonaishinta (Sisältää koodi)

39.77 EUR

Tilausmerkintä

+ Lisää tilaukseen

Ennen kuin painat "+ lisää tilaukseen" -painiketta, voit vielä kirjoittaa mittatilaustuotteeseen liittyvän kommentin. Tämä tehdään kentässä "Lisätiedot. Näihin verhoihin liittyvää tietoa".

Jos kentistä puuttuu tietoja, saat siitä kertovan ponnahdusilmoituksen.

## Lopeta ja lähetä tilaus

Näet ommeltavan tuotteen tuotekorissa.

### TÄRKEÄÄ!

**Jos liität samaan tilaukseen useita ommeltavia tuotteita, mene uudelleen valikon kohtaan "Ompelupalvelu" ja luo seuraava mittatilaustuote, joka lisätään koriin. Kun kaikki halutut tuotteet on luotu, koko tilaus voidaan viimeistellä.**

Ennen lopullista tilausta voidaan antaa seurantanumero, yleinen tilausta koskeva kommentti tai vaihtoehtoinen toimitusosoite.

Kun tilaus on valmis, paina nappia "Lähetä tilaus".

TILAA TÄSTÄ

### Tarkista

#### Laskutusosoite (ei saa täyttää)

TESTKUNDE FI	
12121212	hm@pagunette.dk
Testgade 99	
9999	Testby
FINLAND	

Vaihtoehtoinen jakeluosoite

#### Tilauksen yhteenveto



000510 - SYNING M. BÄND / SEWING W. BAND

Metritavara	683202 - LOKEREN #
Vendes vandret:	Nej
Leveys:	145 cm (1 Leveys )
Korkeus	150 cm
alapäärme	6 + 6 cm
Verhonauha:	70 MM VALKOINEN REGIS MULTIBAND
Ompelu	Piilo-ommel

Huomioitavaa, leikkauspituus tai merkintä  
Konfigurator Produkt

1

+ - 🗑️

Yksikkö 56,93

€ 56,93

**Yhteensä**

**€ 56,93**

#### Tilausnumero

#### Huomioitavaa (Max 40 merkkejä)

Lähetä tilaus